



**LES JOURNÉES
DE L'ÉCONOMIE**

Les Français et l'économie

KANTAR PUBLIC

Octobre 2018

70YH85



EUROSYSTÈME



Sommaire

Banque de France

Contact presse : 01 42 92 39 44

presse@banque-france.fr

Kantar Public

Guillaume CALINE

01 40 92 35 91

guillaume.caline@kantarpublish.com

Claire DARRIGADE

01 40 92 44 37

claire.darrigade@kantarpublish.com

1. L'intérêt des Français pour l'économie

3

2. Les acteurs et défis économiques majeurs

7

3. La situation économique & l'Europe

12

Rappel de la méthodologie

Echantillon

- **958 individus âgés de 18 ans et plus**, représentatifs de la population française

Mode de recueil

- Interviews **par téléphone**.
- La représentativité de l'échantillon est assurée par la **méthode des quotas** (sexe, âge, CSP de la personne de référence) après stratification par région et catégorie d'agglomération

Dates de terrain

Le terrain s'est déroulé du **4 au 8 octobre 2018**

A noter : les évolutions ou rappels indiqués font référence aux précédentes éditions du baromètre Kantar Public, anciennement TNS Sofres / Banque de France sur les Français et l'économie.



1

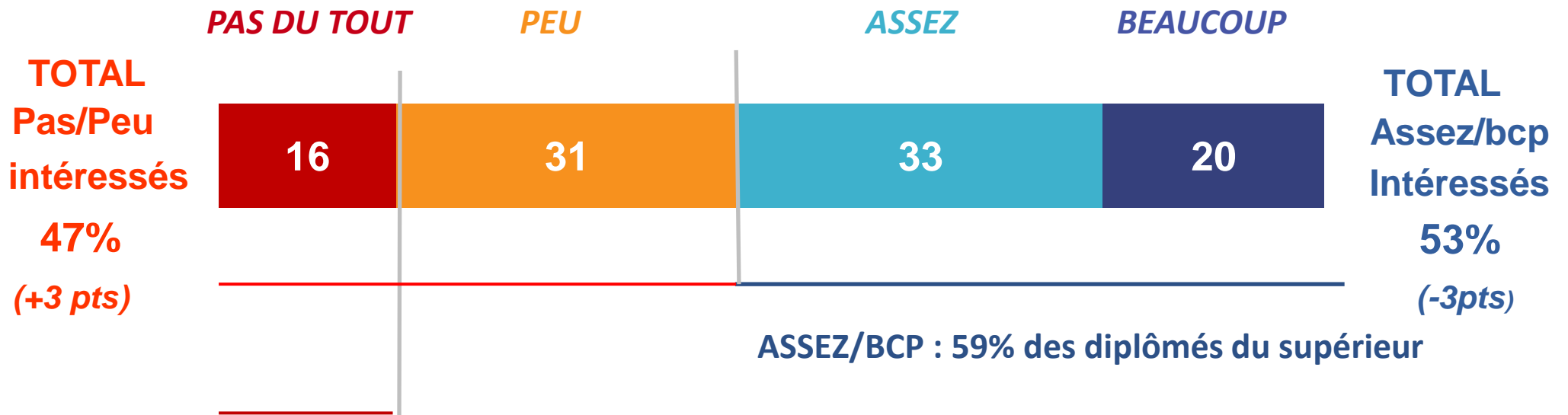
L'intérêt des Français pour l'économie



Une majorité qui retombe un peu : 33% 'assez' (-4 pts) & 20% 'beaucoup' (+1pt)

De manière générale, vous intéressez-vous à l'économie: **PAS DU TOUT**, **PEU**, **ASSEZ**, **BEAUCOUP** ?

En %



Seuls 16% PAS DU TOUT intéressés
Mais +2 points par rapport à 2017

Dont 30% des MOINS DE 35 ANS
Soit + 14 pts par rapport à 2017

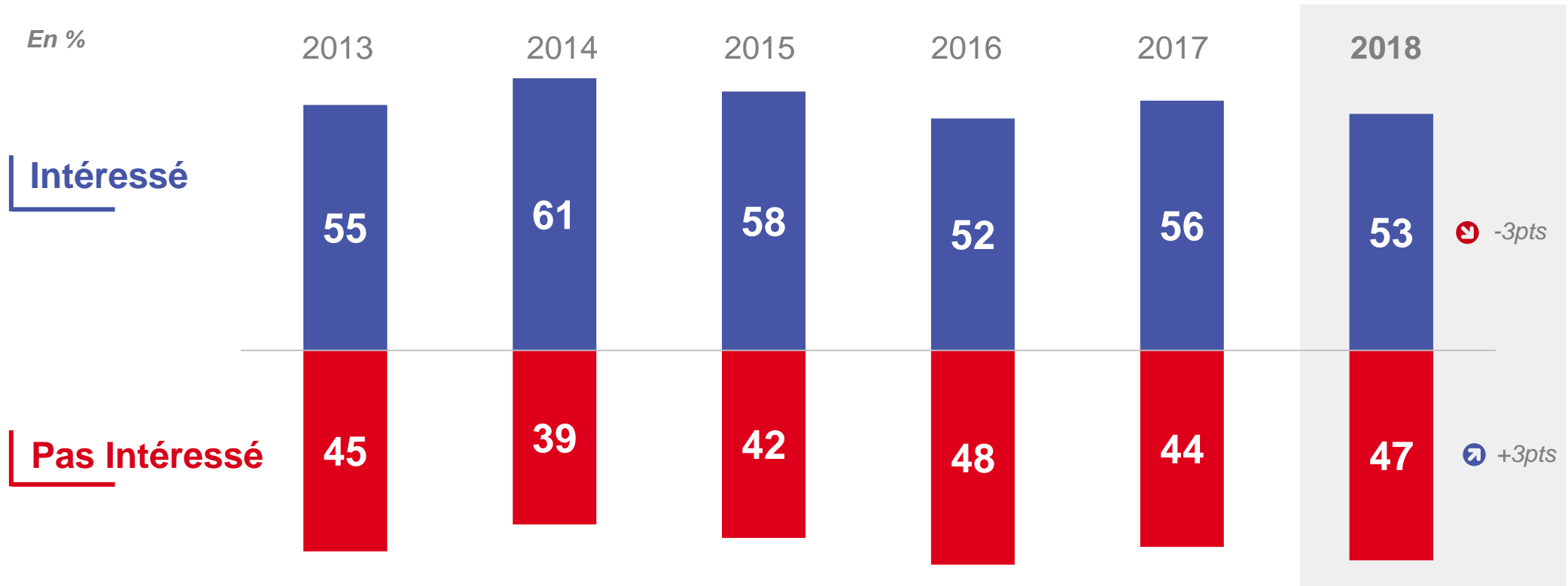
BEAUCOUP : 25% des retraités

Base : 958 individus 18 ans et plus

 Evolution observée vs 2017

Un retour au niveau de 20216

De manière générale, vous intéressez-vous *beaucoup*, *assez*, *peu* ou *pas du tout* à l'économie ?



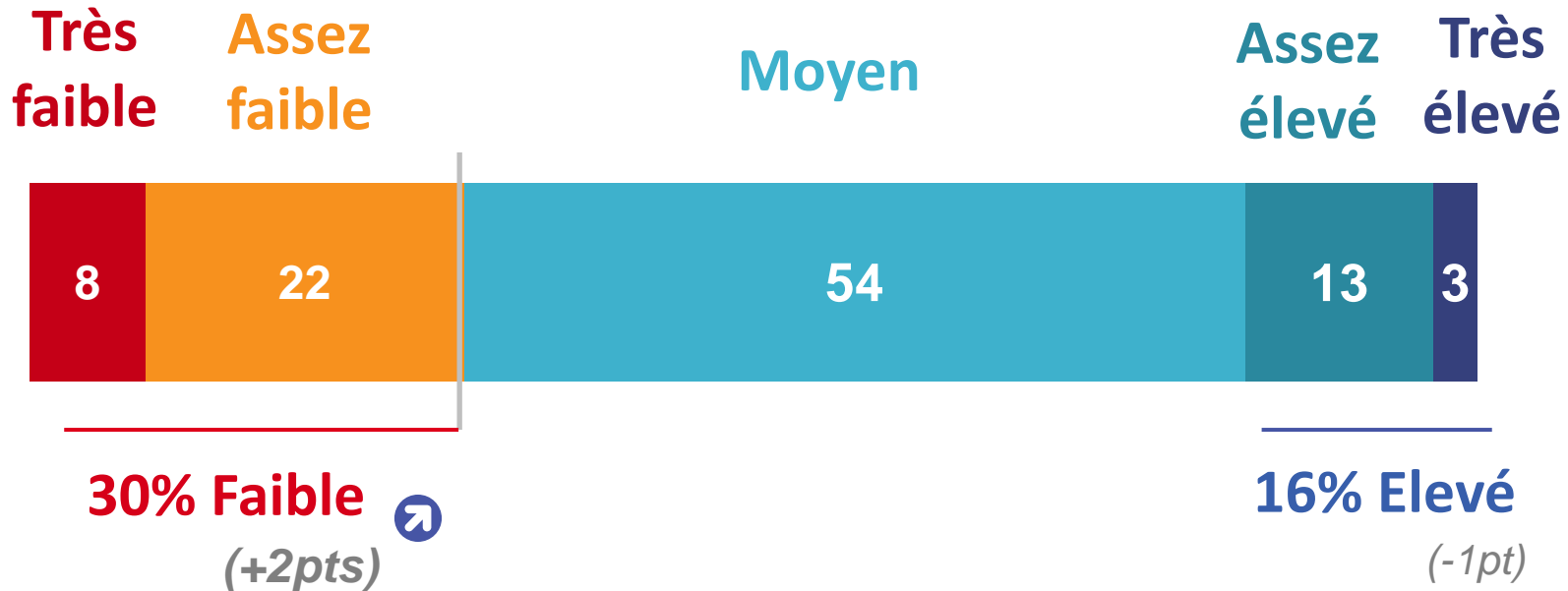
Base : individus 18 ans et plus

Evolution observée vs 2017

Un Français sur deux juge 'moyen' son niveau de connaissance en économie, et près d'un sur trois le juge 'assez/très faible' (scores \pm stables à long terme)

Personnellement, comment jugeriez-vous votre niveau de connaissance en économie ?

En %



44% des moins de 35 ans (+14 pts)

22% des diplômés du supérieur

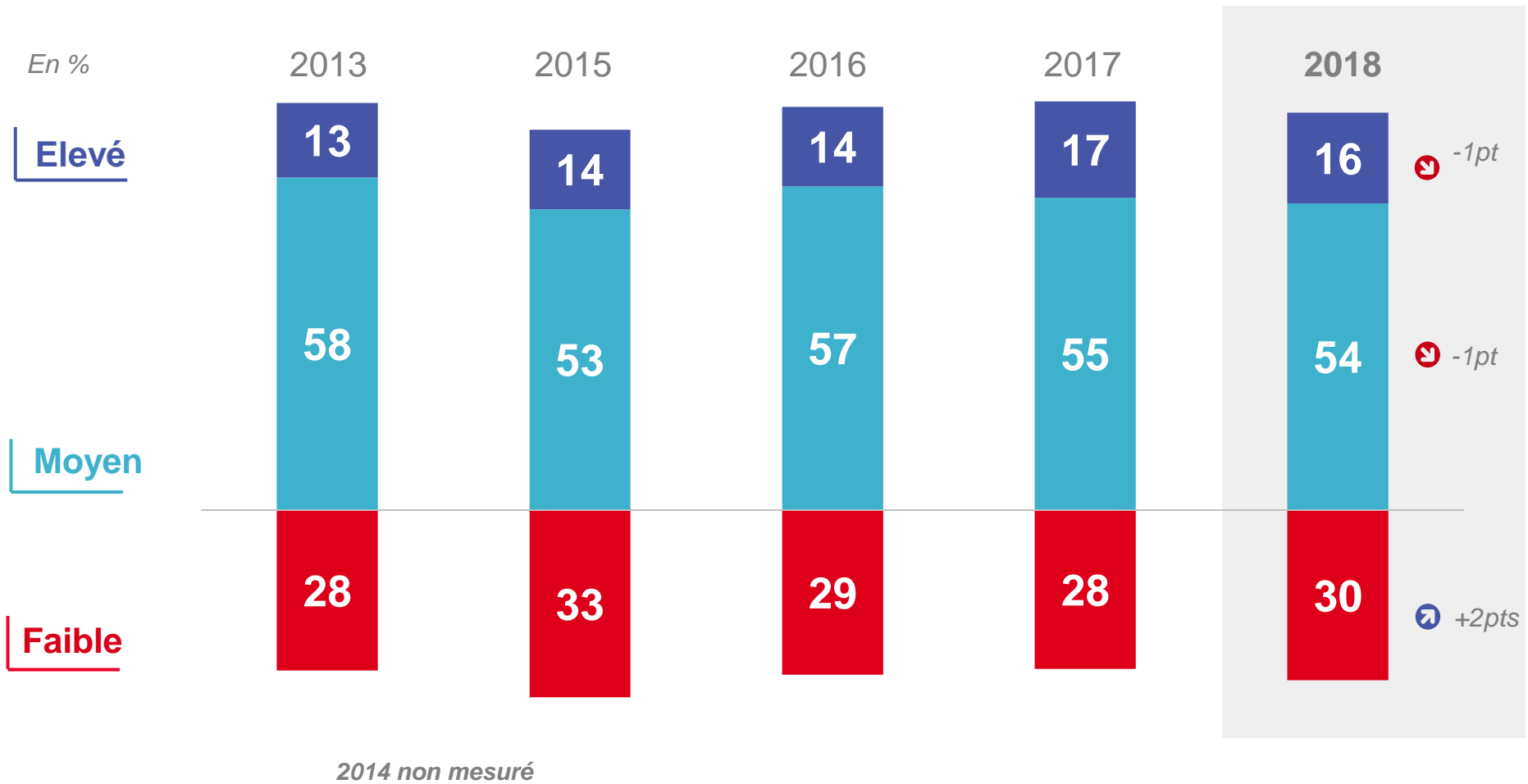
33% des femmes → auto-dévalorisation? / plafond de verre? ← **20% des hommes**

Base : 958 individus 18 ans et plus

Evolution observée vs 2017

Des jugements sur son niveau de connaissance qui évoluent relativement peu dans le temps

Personnellement, comment jugeriez-vous **votre niveau de connaissance en économie** ?



Base : individus 18 ans et plus

↕ ↗ Evolution observée vs 2017


Un besoin d'information prioritaire égal sur l'inflation (+12 pts) et l'emploi, suivi par la situation de l'Etat & des finances publiques

Dans la liste suivante, quels sont les deux principaux sujets d'économie sur lesquels vous souhaiteriez être mieux informé(e)? (Deux réponses possibles)

Inflation/
évolution
des prix



Emploi




Situation de l'Etat

/des finances
publiques



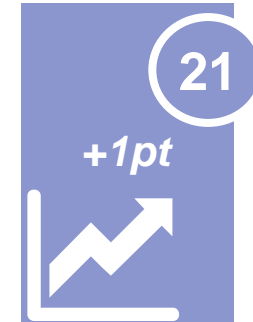
Fonctionnement
/ financement
de la protection
sociale




Impact de la
mondialisation



Croissance/
Activité
économique



Impact de la
robotisation



42% des CSP- (+15)
35% retraités (+17)

44% des CSP-
42% si < 35 ans

**31% des
femmes**

**29% des
diplômés du
supérieur**

**19% des
hommes**



Evolution observée vs 2017

Sans réponse : 4%

2

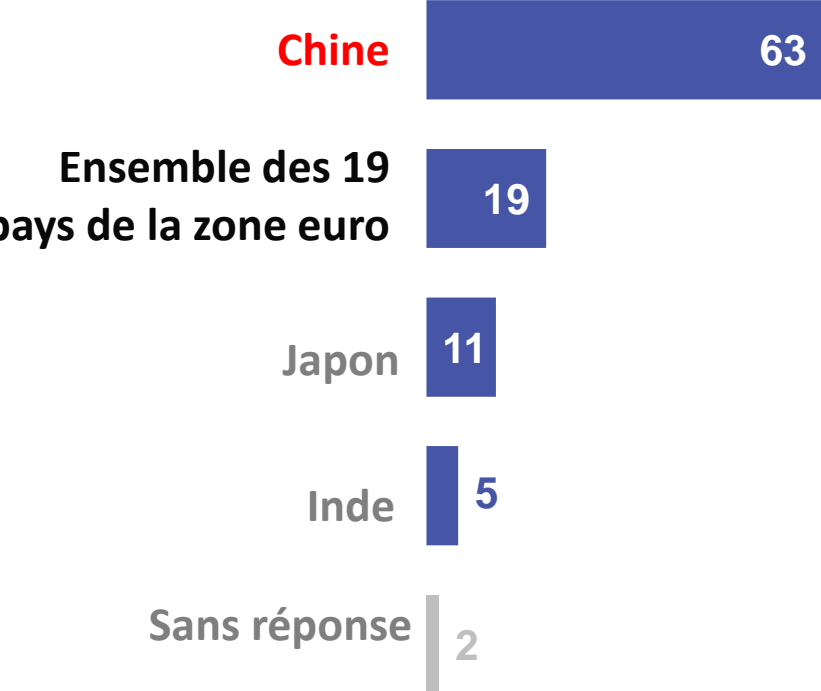
Les défis et les acteurs économiques majeurs



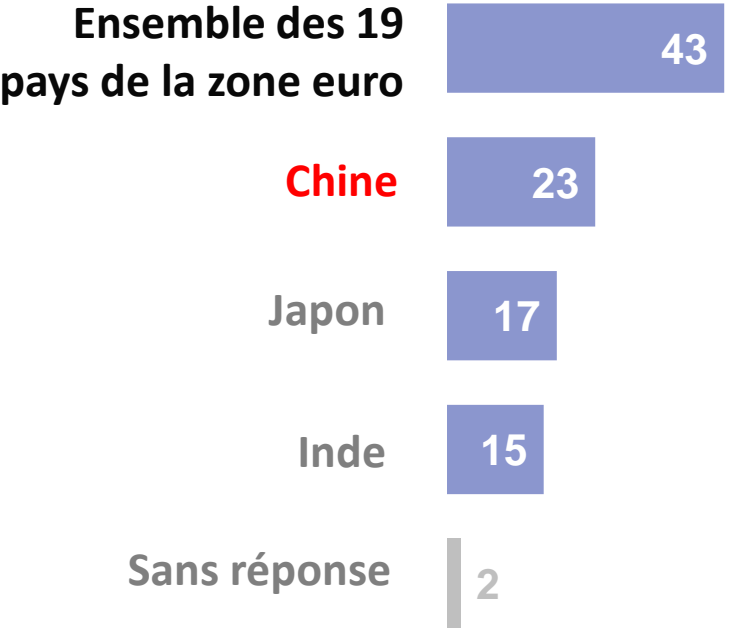
Derrière les États-Unis, la Chine est la 2^{ème} puissance économique mondiale pour 3 Français sur 5, et la zone euro la 3^{ème} pour 2 sur 5 (en 2^{ème} pour 1 sur 5)

États-Unis = 1^{ère} puissance économique mondiale (selon le produit intérieur brut).
 D'après vous, parmi les pays ou zones suivants...

...quelle est la 2^{ème} puissance économique mondiale ?



Et la 3^{ème} puissance économique mondiale ?



Total 2^e + 3^e rangs :

CHINE : 86
Zone Euro : 62
JAPON : 28
INDE : 20

Nota : Dès 2017 la Chine rattrape la Zone Euro en taux de change courant (France seule ≈ 6^e)

Les Français voient les inégalités sociales, le chômage et la pauvreté comme le défi économique mondial prioritaire, juste devant le changement climatique

Parmi les défis économiques mondiaux suivants, quels sont les 2 dont il faut s'occuper en priorité?



64%

Les inégalités sociales, le chômage et la pauvreté

75% des moins de 35 ans

74% des CSP-, 70% Bac ou <

58%

Le changement climatique

63% des diplômés du supérieur ou aggro. Paris

68% des femmes

27%

Les flux migratoires

31% des inactifs, 30% aggro. Paris

21%

Le vieillissement des populations des pays développés | **25% des femmes**

14%

L'impact des innovations technologiques sur le travail

10%

La montée du protectionnisme

Base : 958 individus 18 ans et plus

Pour relever ces défis, c'est d'abord aux gouvernements nationaux d'agir (57%), puis aux citoyens (36%) & aux organisations européennes/internationales (31%)

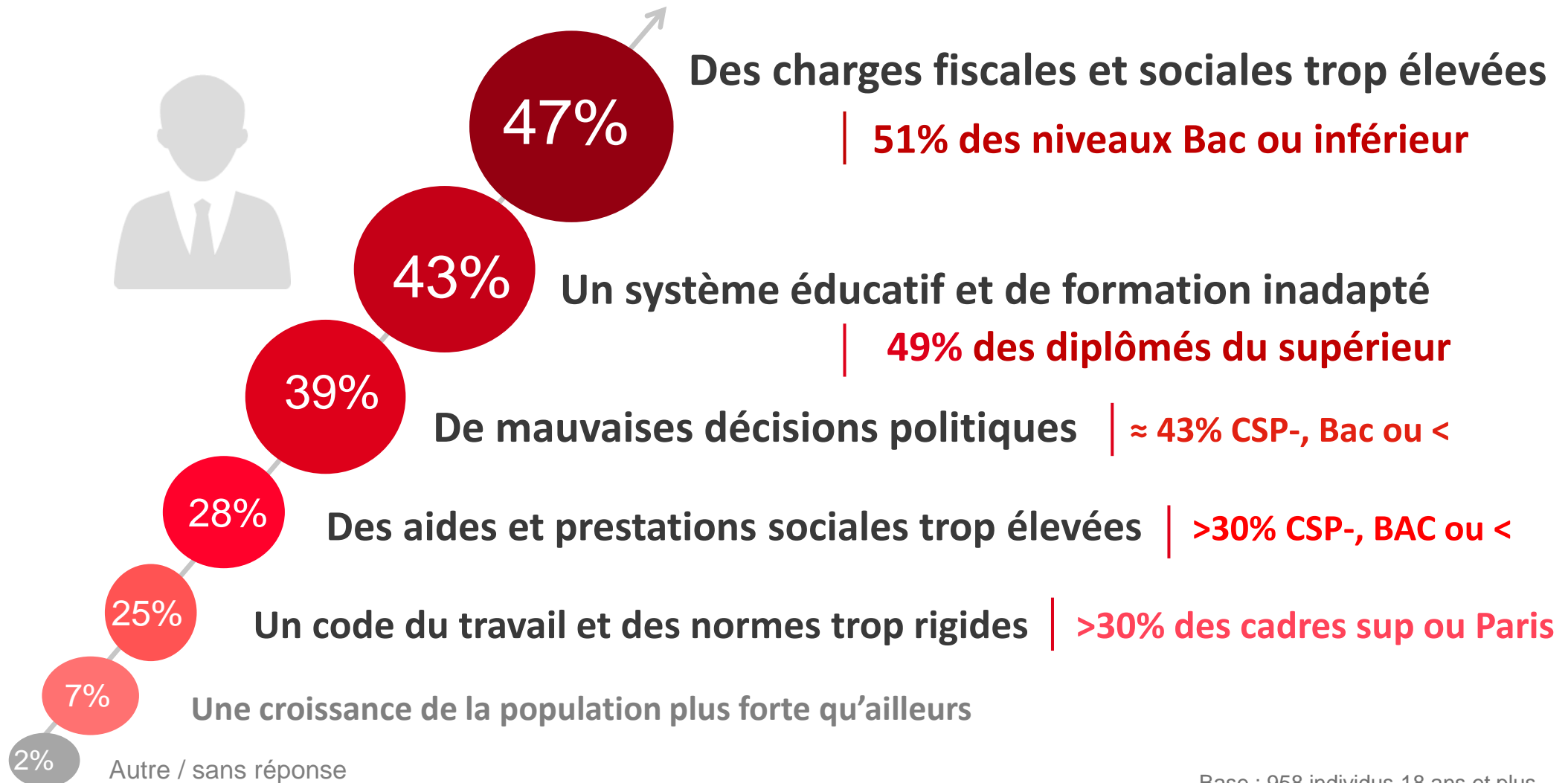
Parmi les acteurs suivants quels sont les deux qui devraient agir pour relever les grands défis économiques à venir ?



Base : 958 individus 18 ans et plus

Pour les Français, les 1ères raisons d'un taux de chômage plus élevé en France qu'ailleurs en Europe sont les charges fiscales/sociales et l'éducation/formation

Le taux de chômage en France est bien supérieur à celui de nombreux pays en zone euro. D'après vous, quelles sont les deux principales raisons expliquant cela ?

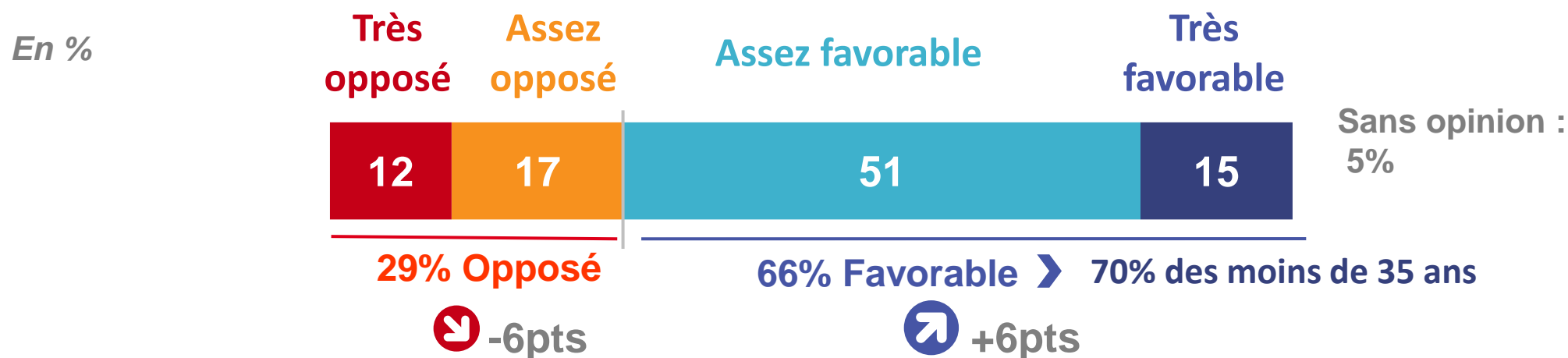


Base : 958 individus 18 ans et plus

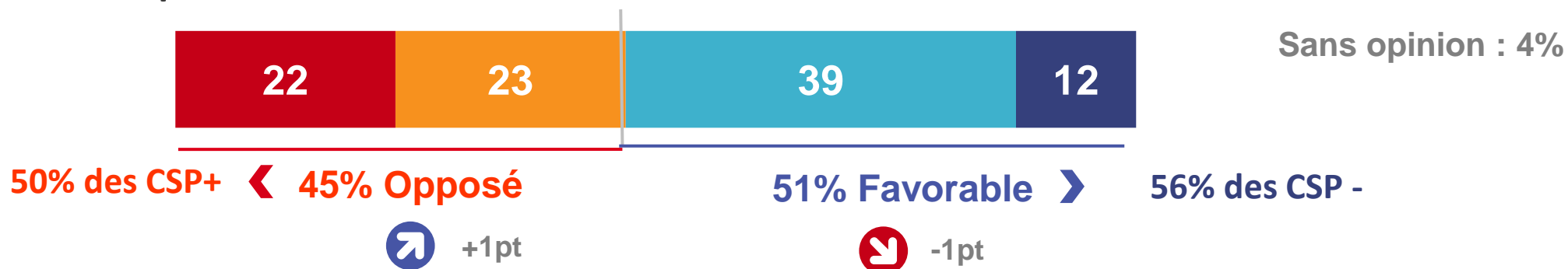
2/3 des Français (+6 pts) pour continuer d'alléger les normes réglementaires, dont le droit du travail. Libéraliser (privatisation/concurrence) clive toujours.

Êtes-vous favorable ou opposé aux réformes et orientations économiques suivantes ?

Alléger les normes réglementaires encadrant l'activité économique, e.g. en droit du travail



Libéraliser davantage l'activité économique française, par exemple en privatisant certains services publics ou en ouvrant à la concurrence certains secteurs de l'économie





3

La perception de la situation économique

En oct. 2018, trois Français sur 5 (+ 18pts) sous-estiment l'inflation qui rebondit (de 1,3% à 2,2% sur 1 an). Auparavant, ils la surestimaient : inertie/perception?

A votre avis, le niveau moyen des prix depuis un an en France ...

En %

A augmenté : 82% +12pts 

Evolution de l'indice des prix à la consommation sur un an : **+2,2%** versus +1,3% en sept 2017

Source : Insee, sept. 2018

SOUS-ESTIMÉ PAR ≈ 3/5 DES FRANCAIS (+18 pts)

Vraiment SURESTIMÉ
-6 pts



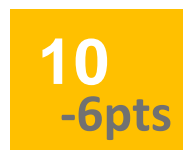
a augmenté de 3% ou plus




a augmenté de 2% à moins de 3%



a augmenté de 1% à moins de 2%



a augmenté de moins de 1%



est resté stable



A diminué : 7%  -1pt



a diminué de moins de 1 %



a diminué de 1 % ou plus

  Evolution observée vs 2017

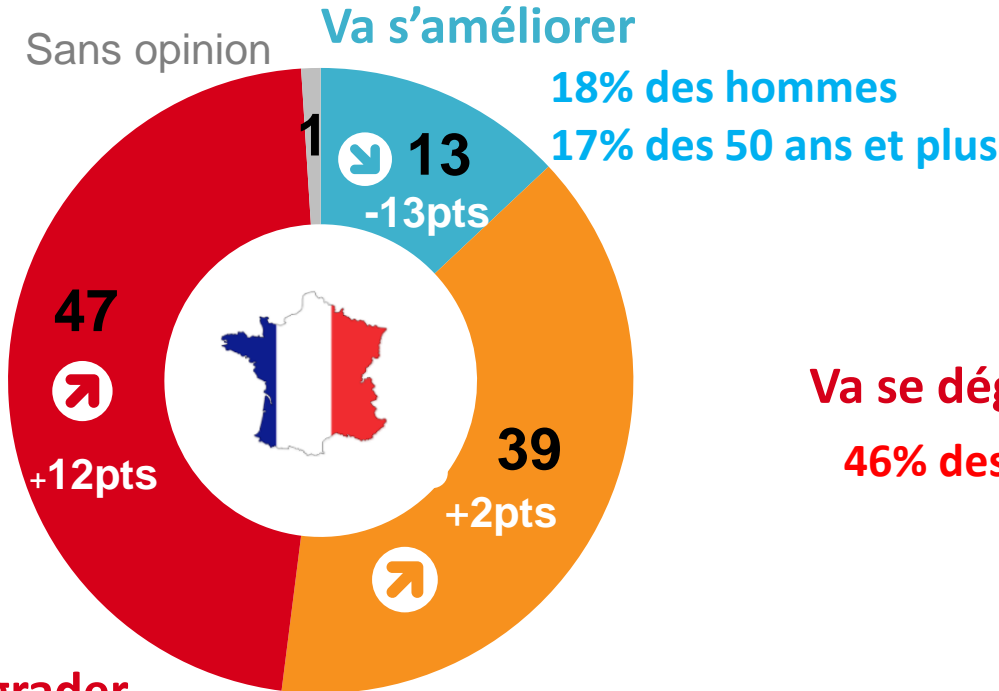
Sans opinion : 4%

Regain d'inquiétude sur la situation économique, mais 2017 fut un pic de croissance (France : 2,3% ; ZE : 2,5%) et une majorité voit la situation au moins se maintenir!

Dans les douze prochains mois, avez-vous le sentiment que la situation économique de ... va s'améliorer, se dégrader ou rester la même ?

En %

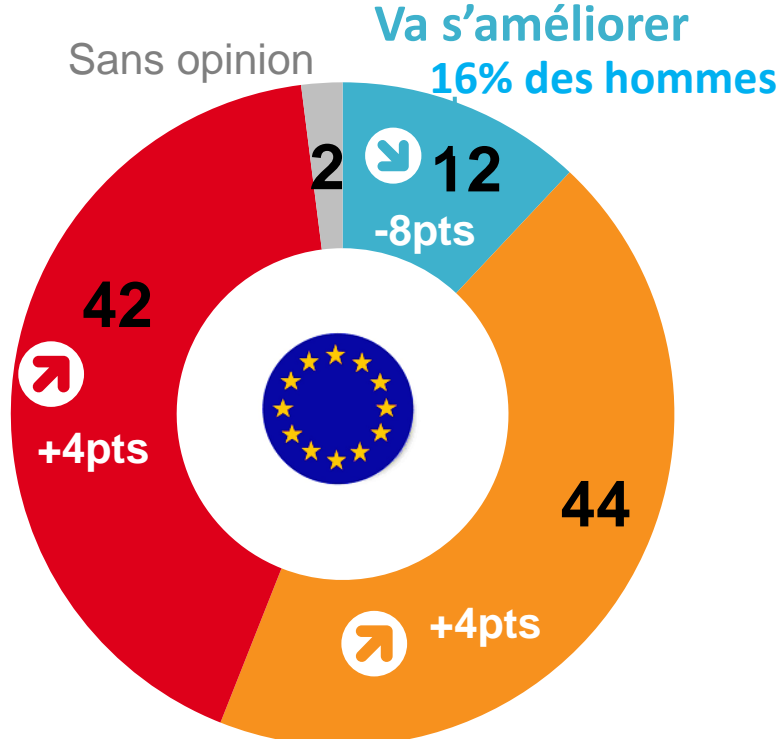
LA FRANCE



Va se dégrader
54% des niveaux Bac ou <
53% des femmes

Va rester la même

L'EUROPE

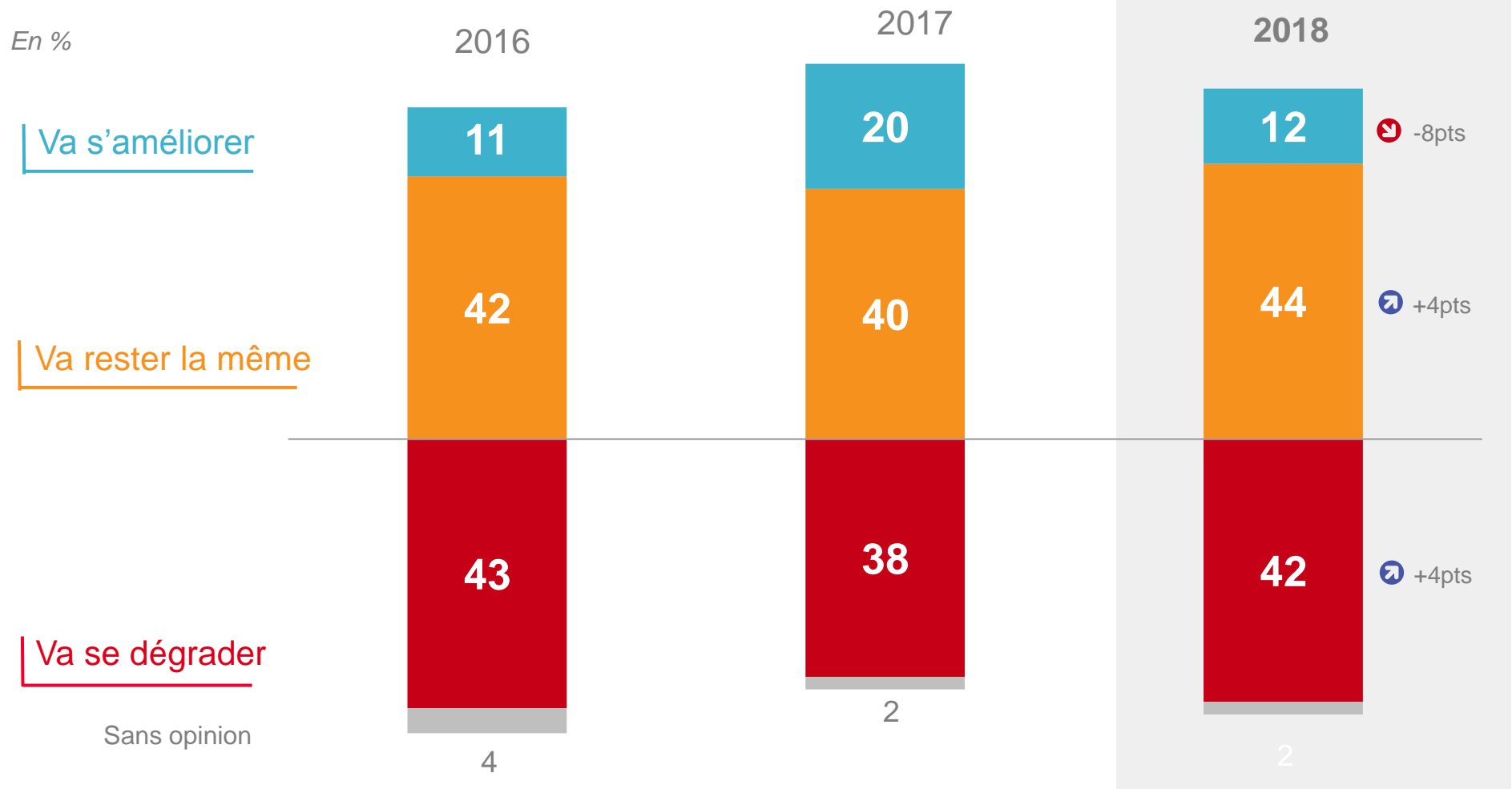


Va rester la même



La même évolution s'observe s'agissant de l'Europe mais de manière atténuée

Dans les douze prochains mois, avez-vous le sentiment que la situation économique de l'Europe va s'améliorer, se dégrader ou rester la même ?



Base : individus 18 ans et plus

Evolution observée vs 2017



Même si une part des gains de 2017 s'efface, maintien de 2 piliers : le Parlement européen & surtout l'euro (au contraire de la PAC notamment)

Pour la construction européenne, pensez-vous que, dans les années à venir, ce qui suit **pourrait être remis en cause** ou **ne sera sans doute pas remis en cause** ?

En %

PAC (politique agricole commune)



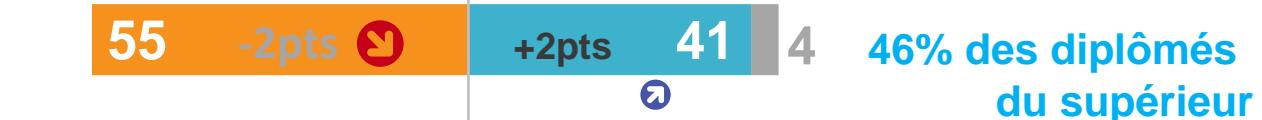
Entrée de nouveaux pays dans l'Union européenne (UE)



Participation à l'UE d'un pays membre (hors Royaume-Uni)



Accord de Schengen (libre circulation)

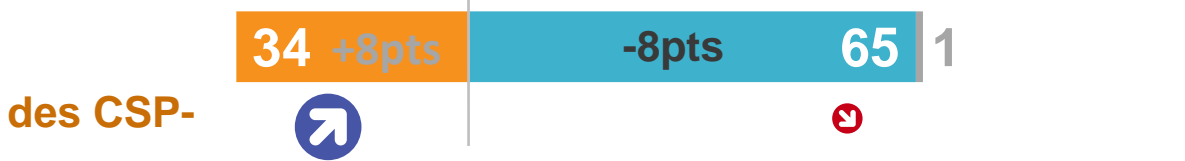


Le Parlement européen



52% des moins de 35

L'euro



Base : 958 individus 18 ans et plus

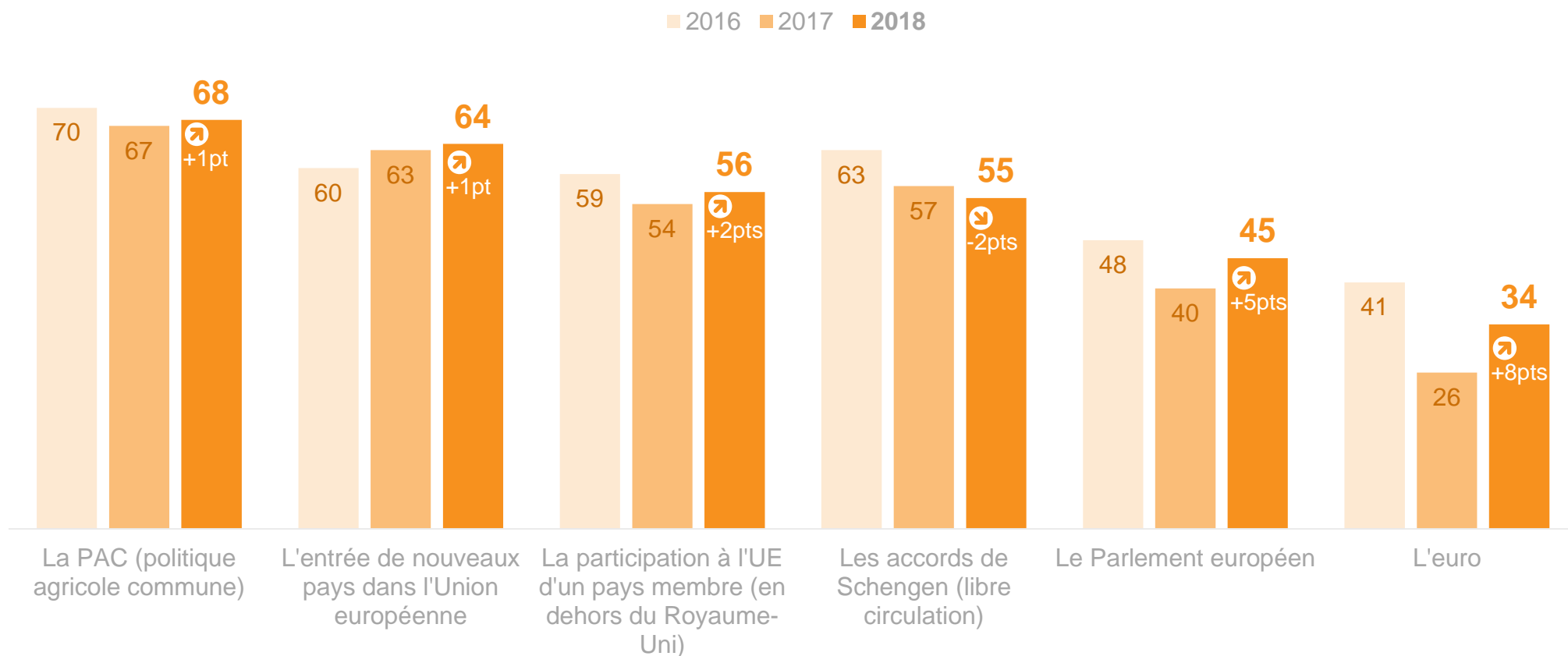
↘ ↗ Evolution observée vs 2017

Les principes de la construction européenne apparaissent comme plus fragilisés aux yeux des Français que l'année dernière



Concernant la construction européenne, pour chacune des choses suivantes, pensez-vous que dans les années à venir, cela pourrait être remis en cause ou ne sera sans doute pas remis en cause ?

Sous total : cela pourrait être remis en cause



Base : individus 18 ans et plus

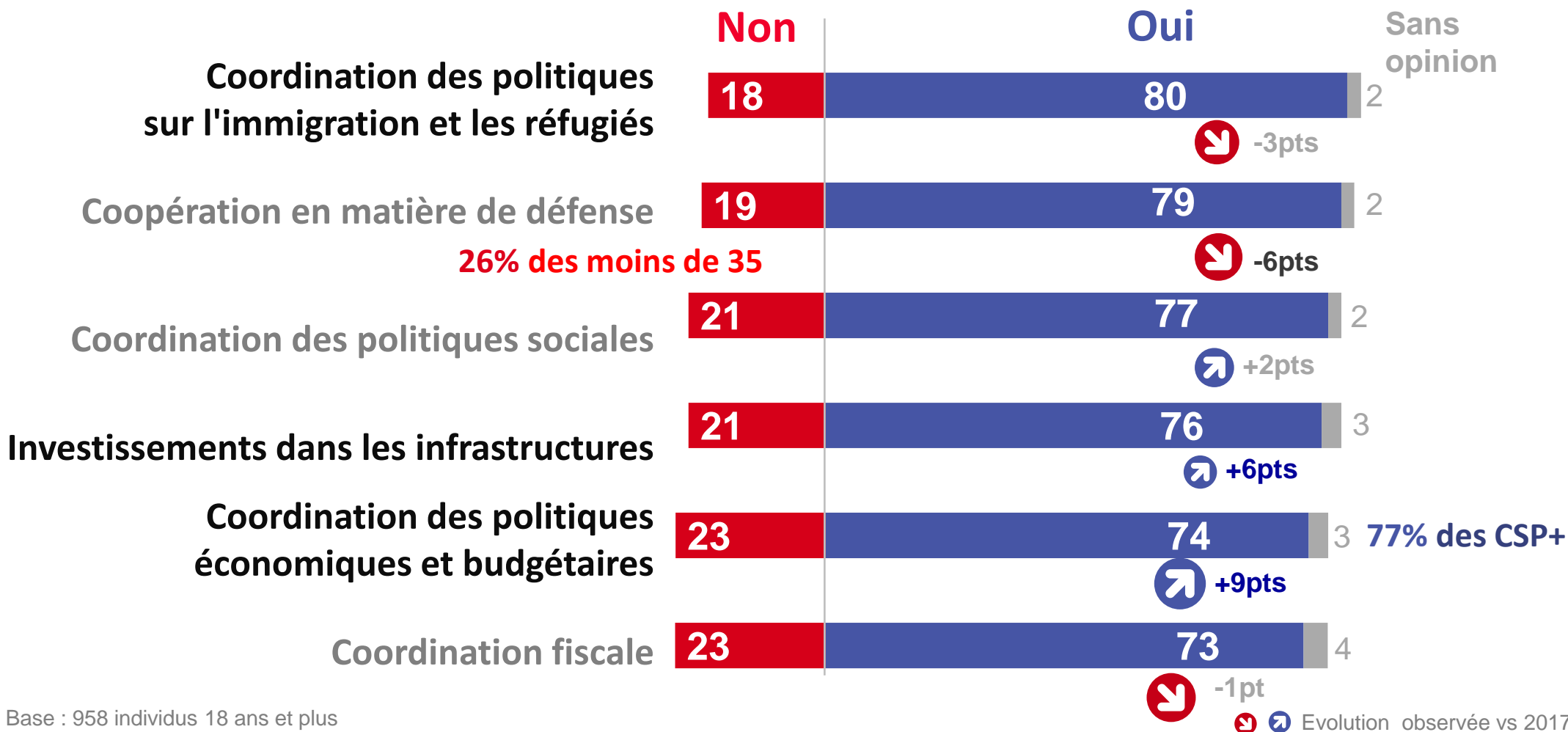
Evolution observée vs 2017

3 Français sur 4 favorables à davantage d'intégration européenne (en forte hausse pour politiques économiques & budgétaires)



Parlons maintenant de l'intégration européenne qui consiste à décider davantage au niveau européen plutôt que de laisser chaque pays décider seul de sa politique.

Pensez-vous que l'intégration européenne doit être renforcée dans les domaines suivants ?



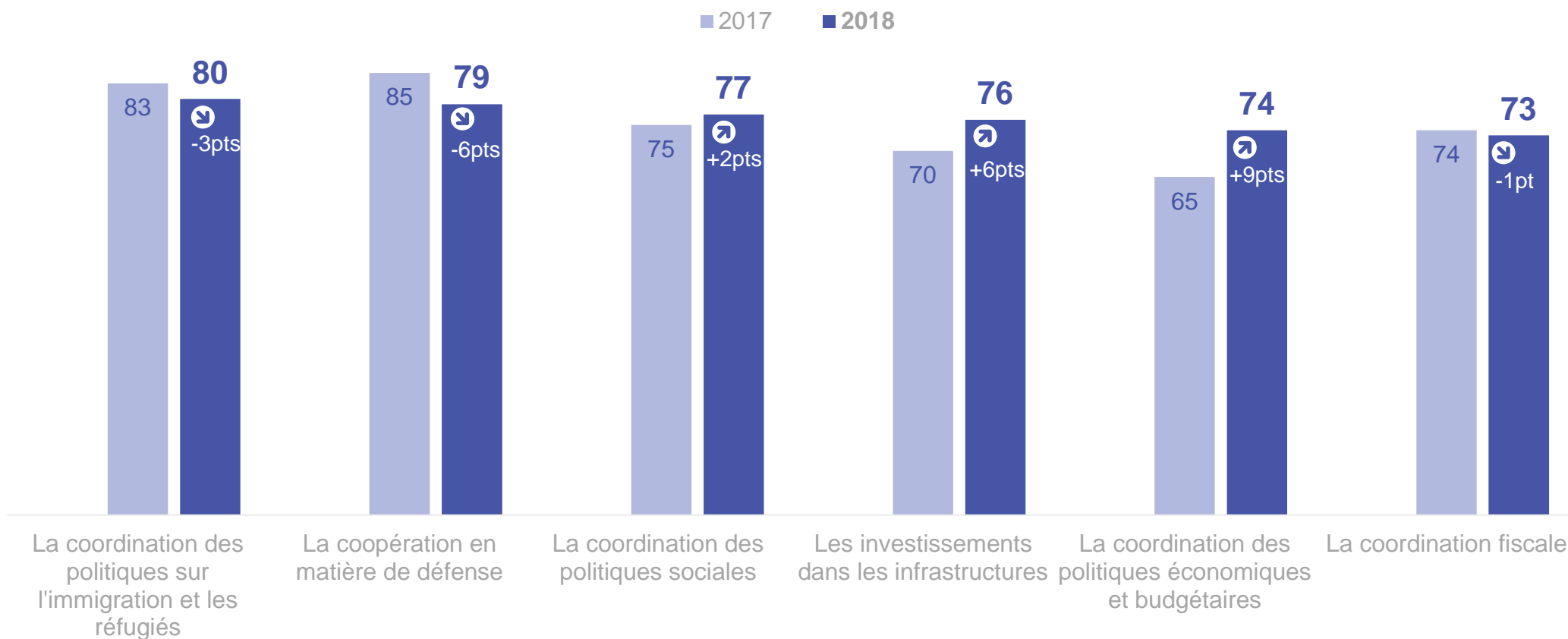
La demande de coopération progresse particulièrement en matière de politique économique et budgétaire



Parlons maintenant de l'intégration européenne qui consiste à décider davantage au niveau européen plutôt que de laisser chaque pays décider seul de sa politique.

Pensez-vous que l'intégration européenne doit être renforcée dans les domaines suivants ?

Sous total : oui



Base : individus 18 ans et plus

↘ ↗ Evolution observée vs 2017